


# 医療・福祉施設向け家具は 使いやすさとこちよさで選ぶ

清潔感や安全性を考慮したクレスのコントラクト家具は、医療・福祉施設にも最適。  
張地や天板などの素材に高い機能性を付加することで、使い手にやさしい空間づくりをサポートします。

## ダイニングチェア

チェアの張地は369種類からお選びいただけます。(カラーガイドP389～)  
ここでは、医療・福祉施設に適した機能張地を紹介しています。

### レザー



防汚	●	●	●	●	●	●	●
抗菌	●	●	●	●	●	●	●
難燃	●	●	●	●	●	●	●
耐アルコール	●	●	●	●	●	●	●
耐薬品	●	●	●	●	●	●	●
耐次亜塩素酸	●	●	●	●	●	●	●

### 防汚

汚れがつきにくく、落ちやすい加工をしています。

### 耐薬品

薬品で硬化しにくく、ソフトな風合いが持続します。

### 抗菌

張地上的細菌の増殖を抑えます。医療施設や食堂でも衛生的にご利用いただけます。

### 耐次亜塩素酸

濃度が1000ppm以下の次亜塩素酸で拭いて除菌ができます。

### 難燃

防火協会認定のJIS1091難燃テストに合格。公共施設などでも安全にご利用いただけます。


### 撥水

水を弾きます。※撥水性は永久ではありません。

### 耐アルコール

アルコール系溶剤で拭いても硬化しにくく、殺菌・洗浄剤の使用などによる硬化も最小限に抑えます。

### 布地



撥水	●	●	●	●	●	●	●
耐次亜塩素酸	●	●	●	●	●	●	●

### Option



**ステッキホルダー**  
ステッキホルダーの取り付けができます。使用しないときには肘下に収納できます。  
PH 3001 ¥2,800  
※左右の取付肘をご指定下さい。  
※対応品については製品頁をご覧ください。



**座・脱着仕様 タイプCV**  
シートが簡単に取り外せ、カバーのクリーニングや交換ができます。座面本体はビニールシート巻りの防水仕様です。  
※カバーは仕様上緩みが生じやすくなっています。  
※対応品については製品頁をご覧ください。  
※価格等は担当者までお問い合わせください。



▲ロワ1N ¥57,300 張材:レザー・C-38 (No.3) テーブル:T18 MW-1200φ-MD-SI (P315)

## ダイニングテーブル

高齢者施設のテーブルは、安全性や耐久性、衛生面への配慮はもちろん、車椅子の利用に便利な高さ調節、多目的なディールームでのレイアウト変更や収納性等、使用場面に応じて各種機能をお選びいただけます。

### 天板

<p><b>やわらかエッジの抗ウイルス天板</b> TB2970シリーズ (P357)</p> <p>エッジは安全性に配慮したソフトエッジ。表面は抗ウイルス仕様のメラミン化粧板。裏面も抗菌シート貼り、人に優しく衛生的な天板です。</p>	<p><b>完全抗菌で低価格</b> T20シリーズ (P313)</p> <p>エッジは耐久性が高いABS樹脂。表面のメラミン化粧板、エッジ材、裏面まで全てに抗菌加工を施した、衛生的な天板です。</p>	<p><b>塩ビエッジの抗ウイルス天板</b> TB9298シリーズ (P360)</p> <p>エッジには手に馴染みやすい塩ビエッジ。表面は抗菌性メラミン化粧板で、医療・福祉施設向けの定番タイプです。</p>	<p><b>木目調エッジの抗ウイルス天板</b> T25シリーズ (P317)</p> <p>木目調のやさらかなソフトエッジと抗ウイルス・耐指紋仕様のメラミン天板です。裏面も抗菌シート貼り、安全で衛生的な天板です。</p>
--	--	---	---

### 脚

<p><b>木製スペーサー脚</b> MBシリーズ (P360)</p> <p>天然木の優しさを活かしたスタンダードタイプ。2種類の高さのジョイントパーツで、H650~750まで調整できます。</p>	<p><b>スチール昇降脚</b> MAシリーズ (P358) MGシリーズ (P359) MRシリーズ (P344)</p> <p>耐久性の高いスチールパイプの伸縮構造により高さ調整ができます。3タイプの構造から選べます。</p>	<p><b>フラップ式昇降脚</b> IXシリーズ (P361)</p> <p>昇降機能に天板フラップ機能が備わった多機能テーブル。折りたたんでスタッキング収納することができます。</p>
--	--	--

ROWA ロワ

スタック可能 高耐久性



医療や介護施設での使用において様々なシーンを想定し、座る人とサポートする人に最良の機能性を備えたチェアです。

フレーム:ラバーウッド成型合板  
座:モールドウレタンフォーム  
スタッキング可能 (床積6脚)  
重量:8.0kg

5NLは艶消し仕上げ  
5NL 1N

モールドフォーム  
座は厚めのモールドフォームで、柔らかく快適な掛け心地です。

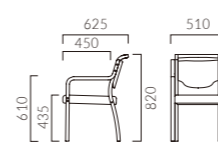
持ち手付  
しっかりと握れる持ち手のついた背もたれは、チェアの移動やスタッキング時に便利です。

清潔設計  
座面まわりにゴミが溜まりにくいデザインです。



### ロワ

張地ランク	
A	53,700
B	55,900
C	57,300
D	58,000
S	61,700
L	66,000
H	70,000



- ステッキホルダー: PH 3001 >>P.134
- 脚カット最大寸法: 75mm >>P.400
- 専用台車積載数: PA 9010 (積載8脚) >>P.400
- 脚端パーツ: 標準装備 (専用)